

ご利用企業各位

e-お菓子ねっと
富士通 J a p a n 株式会社

システム基盤リプレイス日延期のご案内

拝啓 貴社益々盛栄のこととお慶び申し上げます。平素は格別のご高配を賜り、厚く御礼申し上げます。
10月23日～10月24日に予定していましたe-お菓子ねっとシステム基盤リプレイス日を延期させていただきます。事前に業務調整やシステム定義変更を準備いただいたご利用企業様には、ご迷惑をおかけして申し訳ございません。
つきましては、当初予定の延期に伴うご案内、及び、延期日のご案内事項を下記の通りと致します。
お手数をおかけいたしますが、ご利用企業様の対応状況を鑑みご対応の程宜しくお願い申し上げます。

敬具

記

1. システム基盤リプレイス日の変更

システム基盤リプレイス日は2022年11月20日（日）～11月21日（月）に変更となります。
（当初ご案内していたリプレイス日は2022年10月23日（日）～10月24日（月）でした）

2. リプレイス日のサービス時間帯

リプレイス日（11月20日(日)～21日(月)）は、サービス時間帯を変更します。

(1) リプレイス日のサービス時間帯

No.	サービス終了時刻	サービス開始時刻	11/20 (日)						11/21 (月)						
			18	19	20	21	22	23	0	1	2	3	4	5	6
1	EDI	22:00	03:00	① E D I						リプレイス作業期間 (11/20 22:00～11/21 03:00)					
2	Web-EDI	22:00	03:00	② Web - E D I (集配信状況照会含む)											
3	FAX	22:00	03:00	③ F A X											

(2) 通常のサービス時間帯

No.	サービス終了時刻	サービス開始時刻	日曜日						月曜日						
			18	19	20	21	22	23	0	1	2	3	4	5	6
1	EDI	00:30	03:30	① E D I						夜間処理 (0:30～03:30)					
2	Web-EDI	23:00	03:30	② Web - E D I (集配信状況照会含む)											
3	FAX	23:00	03:30	③ F A X											

(3)リプレイス後のサービス時間帯

リプレイス（11月21日(月)）以降のサービス時間帯は、3:00開始に変更となります。
・サービス終了時刻には、変更ありません。

(4)その他

リプレイス日時に変更が生じた場合には、以下の方法でご連絡致します。

- ・e-お菓子ねっとHP (<https://www.eokashi.net/>) の「e-お菓子ねっとニュース」への掲載
- ・メール（※1）でその旨をご連絡申し上げます。 ※1：宛先は、メール配信機能へ登録頂いている企業様

3. ご依頼事項

前回案内を受け、以下事前作業の①～②を既にご対応いただいている場合には、ご変更のほど、よろしくお願いいたします。

(1) 事前作業

①通信スケジュール変更

■対象企業様：**22:00～0:30（サービス停止時間帯）にデータ送受信を行っている企業様**

ご依頼事項：リプレース日に限り、以下日時に送受信スケジュールの変更をお願いいたします。

- ・11月20日（日）22:00迄（当該時刻までに通信を完了して下さい）
- ・11月21日（月）3:00以降

■対象企業様：**通常の月曜日受信において、土曜日分・日曜日分のデータを大量に受信している企業様**

ご依頼事項：リプレース日に限り、日曜日分の繰越データが発生しない様、サービス終了時刻（22:00）迄に臨時受信のご協力をお願いいたします。

- ・臨時受信分の処理漏れがないよう留意して下さい。
- ・繰越しデータの移行時間を短縮するために、ご協力をお願いいたします。

②ドメイン制御

対象企業様：**ドメイン制御を実施しているご利用企業様**

ご依頼事項：ドメイン制限を設けているご利用企業様は以下ドメインの許可設定を**追加（※）**して下さい。

- ・エラー通知メール送信元ドメイン：@mail.6g.tradefront.ne.jp
- ・Web-EDIサービスドメイン：www-u09.6g.tradefront.ne.jp

※追加設定ができない場合は11月21日のリプレース日当日に切替をお願いいたします。

10月24日（延期前のリプレース日）に切替を予定してる場合、24日の作業は不要です。

③マスタ凍結期間

対象企業様：**全ご利用企業様**

ご依頼事項：11月14日（月）～11月28日（月）まで取引先コード追加、通信手順変更等の現行環境を更新する作業を停止いたします。

※Web-EDIにて、ご利用企業様自身で登録可能な2次店コードの登録も併せてお控えいただくようお願いいたします（新環境には反映されない可能性もございます）。

※当初の凍結予定期間でした10月9日（日）～10月31日（月）はマスタ更新可能とさせていただきます。
作業時期を調整させていただいた企業様には別途ご連絡させていただきます。

(2) リプレース日当日（11月21日）作業

①Web-EDIサービスの接続先URL変更およびログインパスワード変更について

対象企業様：**全ご利用企業様**（集配信状況照会のみをご利用されている企業様も対象となります）

ご依頼事項：A～C

A.接続先URL変更（必須）

新環境稼働後は以下のURLよりWeb-EDIサービスをご利用ください。

【新接続先URL】 https://www-u09.6g.tradefront.ne.jp/TM152_EokashiWebApp/

B.パスワード変更（必須）

Web – E D I のログインパスワード変更をお願いいたします。

セキュリティ強化（構成文字の複雑化）のためとなります。

設定方法は末尾に記載しております「■パスワード変更手順」をご参照ください。

【注意事項】

パスワードを変更頂く際は、現在ご利用されているログインID/パスワードが必要となります。

事前に現行のWeb – E D I サービスにログインしてID/パスワードをご確認ください。

ログインID/パスワードがご不明な方は、「5. お問い合わせ先」までご連絡ください。

C.二段階認証利用設定（任意）

セキュリティ強化のため、二段階認証（※）利用設定をお願いいたします。

・Web – E D I サービスは二段階認証をご利用しなくても、ID/パスワードの入力のみでご利用可能です

・二段階認証利用設定する場合には、Web – E D I をご利用の全ご担当者様の設定が必要になります

※二段階認証：ログイン時に通常のパスワード入力に加え、スマートフォン等のアプリにて認証を行う方式

設定方法は末尾に記載しております「■パスワード変更手順」をご参照ください。

4. ご連絡事項

(1) 現行のWeb – E D I サービス

■現行のWeb – E D I サービスはリプレース日以降、以下機能のみご利用可能です。

・集配信状況照会画面の「検索機能」

・集配信状況照会画面の「ダウンロード機能」

■現行のWeb – E D I サービスはリプレース日から3週間程度でサービスを停止します。

必要に応じてデータのダウンロードをお願いいたします。

（配信済みデータは新環境に移行しません。）

5. お問い合わせ先

窓口 : 富士通Japan（株）e – お菓子ねっと移行事務局

営業時間 : 月～金 9:30～17:00（土日祝日を除く）

メールアドレス : fjj-edic-eokashi@dl.jp.fujitsu.com

電話番号 : 03-6424-6253

■ Web - E D I サービス パスワード変更手順（スケジュール以外の項目は前回のご案内内容と同様です。）

※パスワード変更は2022年11月21日（月）3：00 以降に実施ください。

(1) 以下URLよりWeb - E D I サービスにアクセスする

【新接続先URL】 https://www-u09.6g.tradefront.ne.jp/TM152_EokashiWebApp/

(2) 二段階認証の登録選択画面に自動遷移いたします

ご登録いただかない場合は「登録しない」ボタンを、保留される場合は「今回は登録しない」ボタンを押下ください。
ご登録いただく場合は、(7)以降をご実施ください。

尚、ご登録いただく場合は、Web - E D I をご利用される全ての方が二段階認証登録を行う必要があります。

※ご登録は任意となります。ご登録いただかなくてもログインID/パスワードの入力のみでご利用いただけます。

(3) 旧環境のログインID/パスワードにてログインする（ログイン後パスワード変更画面に推移いたします）

The screenshot shows the login page for 'e-お菓子ねっと'. The title is 'ログイン'. There are two input fields: 'ログインID' and 'パスワード'. Below them are two buttons: 'ログイン' (highlighted with a red box) and 'クリア'. A callout box on the right says: '初回ログインは今までお使いの旧環境ログイン ID/パスワードをご利用ください'.

(4) パスワード変更画面にて新パスワードをご入力頂き、「パスワード変更」ボタンを押下する

なお、新パスワードは以下パスワードポリシーを満たしている必要があります。

- ・半角英数字である
- ・1文字目が半角英字である
- ・半角英字、半角数字をそれぞれ1文字以上使用する
- ・8桁上16桁以内である

The screenshot shows the password change page for 'e-お菓子ねっと'. The title is 'パスワード変更'. There are four input fields: 'ログインID', '現在のパスワード', '新パスワード', and '新パスワード (確認用)'. Below them is a button 'パスワード変更' (highlighted with a red box). A red error message 'エラーメッセージNNNNNNNNNNNN' is displayed above the fields. A callout box on the right says: 'パスワードポリシーを満たしていない場合、この箇所に該当メッセージが記載されます'.

(5) 「パスワード変更が正常に行われました。」のメッセージを確認する

(6) 一度ログアウトし、変更後のパスワードでログインできることを確認する

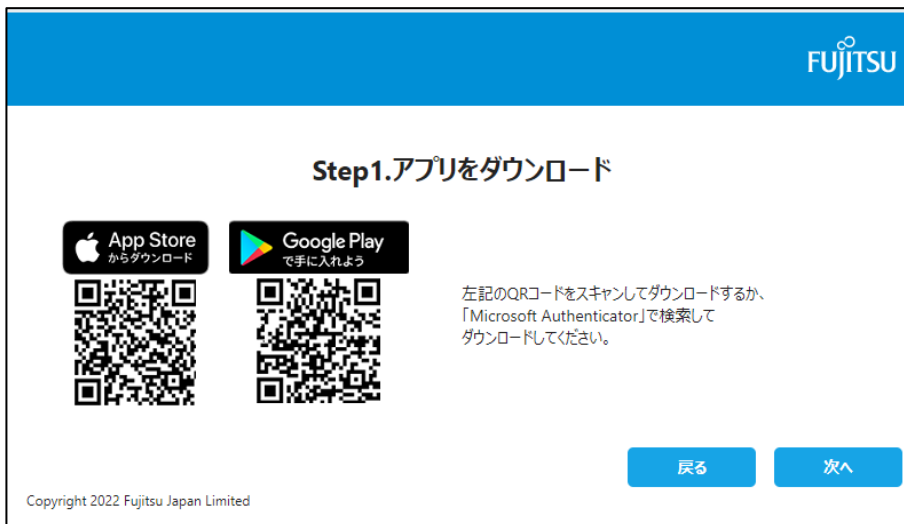
※以降は二段階認証をご登録頂く場合のみご実施ください（ご登録は任意です）。

(7) 登録選択画面にて「すぐに登録」ボタンを押下する【PCによる操作】

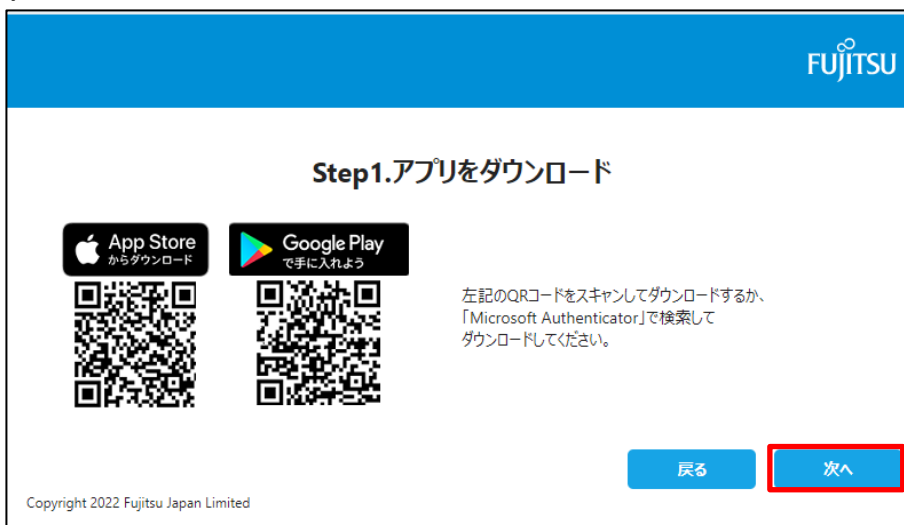


(8) 画面のQRコードよりお手持ちのスマートフォンにアプリ（Authenticator）をダウンロードする【スマートフォンによる操作】

※二段階認証を利用する場合は、Web - E D Iをご利用される全ての方が二段階認証登録を行う必要があります。



(9) 「次へ」ボタンを押下する【PCによる操作】

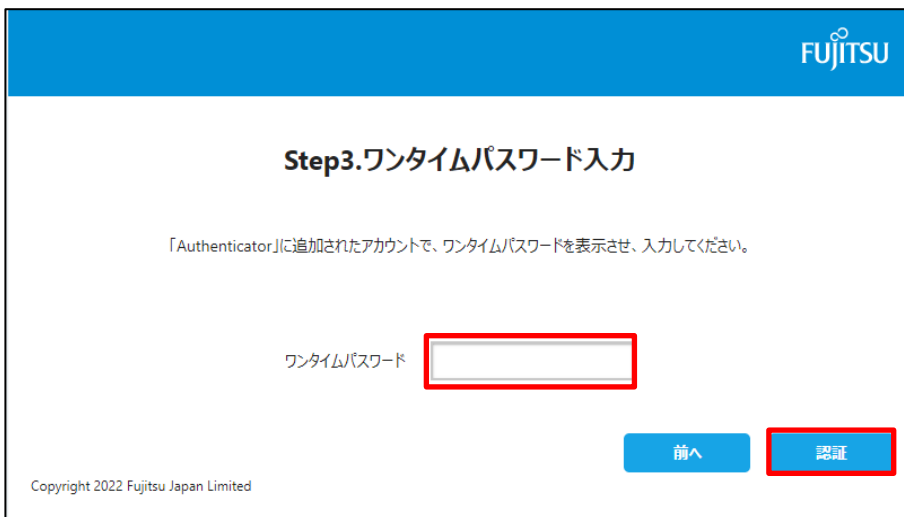


- (10) アプリ（Authenticator）を起動しアカウント追加メニューよりQRコードをスキャンする【スマートフォンによる操作】
※アカウント追加時は「その他（Google、Facebook など）」もしくは「他のアカウント（Google、Facebook など）」
を選択ください。



- (11) アプリ（Authenticator）に追加されたアカウントをタップし、ワンタイムパスワードを表示させる【スマートフォンによる操作】

- (12) 表示されたパスワードを入力し、「認証」ボタンを押下する【PCによる操作】



以上