

全銀TCPIP通信の設定確認（お願い）

拝啓 貴社益々ご盛栄のこととお慶び申し上げます。平素は格別のご高配を賜り、厚く御礼申し上げます。
この度、2016年9月を目途に全銀TCPIP通信ネットワークのサーバ切替作業を予定しておりますが、通信設定によっては接続エラーが発生することが判明しております。
つきましては、下記に記載の依頼事項に従いご対応いただけますよう、お願い申し上げます。

敬具

記

1. 接続エラーが発生する通信設定

以下の3つの条件に当てはまる場合、2016年9月の弊社サーバ切替後に接続エラーが発生します。

- ①IBM社製のiSeriesを利用するオフコン（AS/400等）を利用している
- ②“リモートIPアドレス”項目に固定IPアドレスを使用している
- ③TA/モデムと直接接続をしている

2. ご依頼事項

上記「項番1」①～③全ての条件に該当する企業様は、添付資料に倣い以下2点のご対応をお願いします。

(1) 設定値確認と情報提示

“リモートIPアドレス”項目の“固定IPアドレスの使用”項目に特定のアドレスを確認頂き、設定している場合は下記「項番3」の通り、情報提示をお願いします。【期限：7月29日】

(2) 設定変更

“リモートIPアドレス”項目を“リモート・システムによって割り当て済み”へ変更をお願いします。“経路指定”項目についても添付資料を参照し、設定（経路の追加）をお願いします。弊社との接続テストをご希望の場合は下記「項番3」にて調整させていただきます。【期限：8月24日】

※添付資料「2. リモートIPアドレスの設定例」および「3. 変更する場合の設定値」

3. お問合せ先／情報提示先

以下の情報をご記入の上、Eメールにてお問合せ・情報提示をお願いします。

【重要】

2016年9月のサーバ切替後、通信エラーが発生した場合は、ご提示頂いた情報を基に、臨時登録を行い接続可能となるように設定を行います。必ず情報提供をお願いします。

(1) メールタイトル

- ①お問合せ時：e-お菓子ねっと 全銀TCPIP通信の設定確認（質問）
- ②情報提示時：e-お菓子ねっと 全銀TCPIP通信の設定確認（情報提示）

(2) メール本文

取引先コード : [代表 数字8桁]
御社名 :
ご担当者様名 :
お電話番号 :
ご質問内容 : [情報提示の際は省略可]
IBM社製オフコンの種類 : [例 AS/400]
設定変更予定日 : [設定変更予定日 又は、対応済の場合は設定完了日]
テスト希望日 :
リモートLAN-ID : [RLA-FZGE****]
変更前の固定リモートIPアドレス :

(3) お問合せ先

富士通エフ・アイ・ピー（株）e-お菓子ねっと運用サポート
fip-edic-eokashi@dl.jp.fujitsu.com (0120-222-596)

【添付資料】AS/400の設定画面

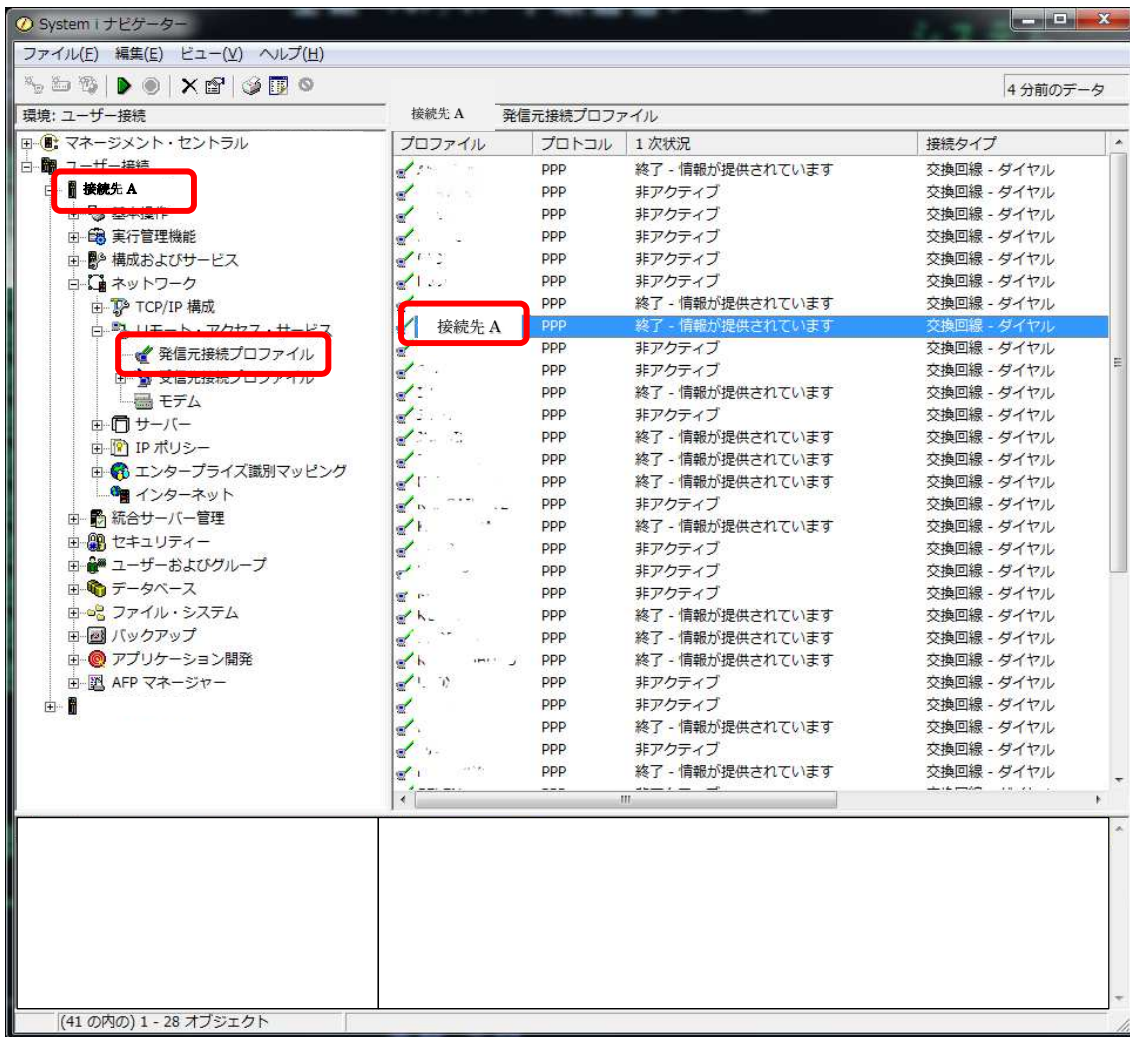
1. AS/400のクライアントアクセスを起動します。

(1)ユーザ接続から接続先 A (e-お菓子ねつとの接続プロファイル) を選びます。

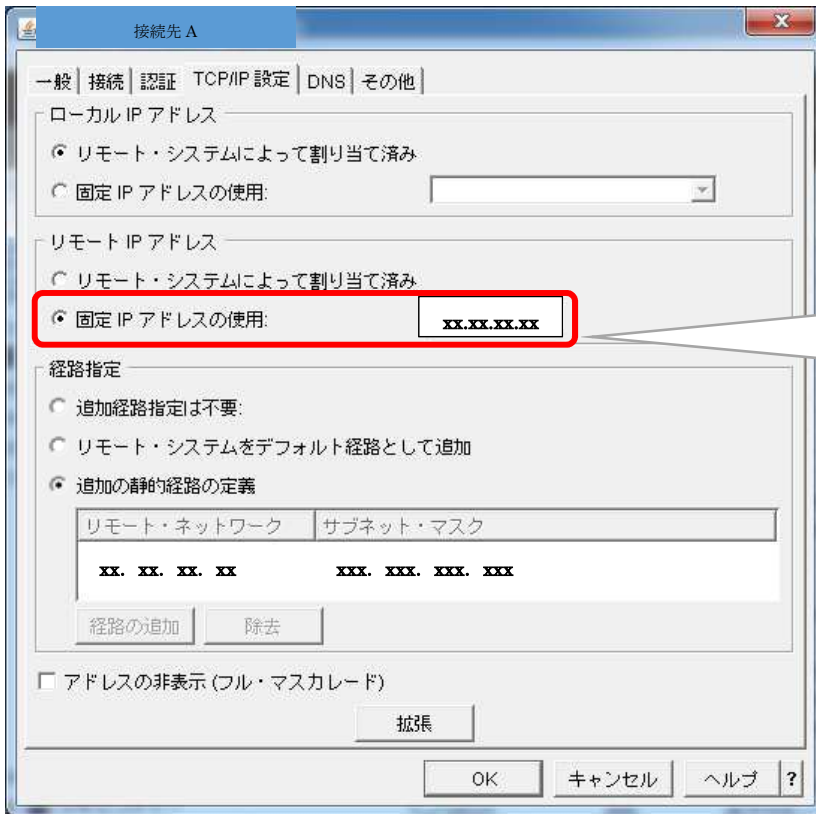
(2)以下の項目をクリックして頂きます。

ネットワーク → リモート・アクセスサービス → 発信元接続プロファイル

(3)変更したい接続先 A のプロパティを開きます。

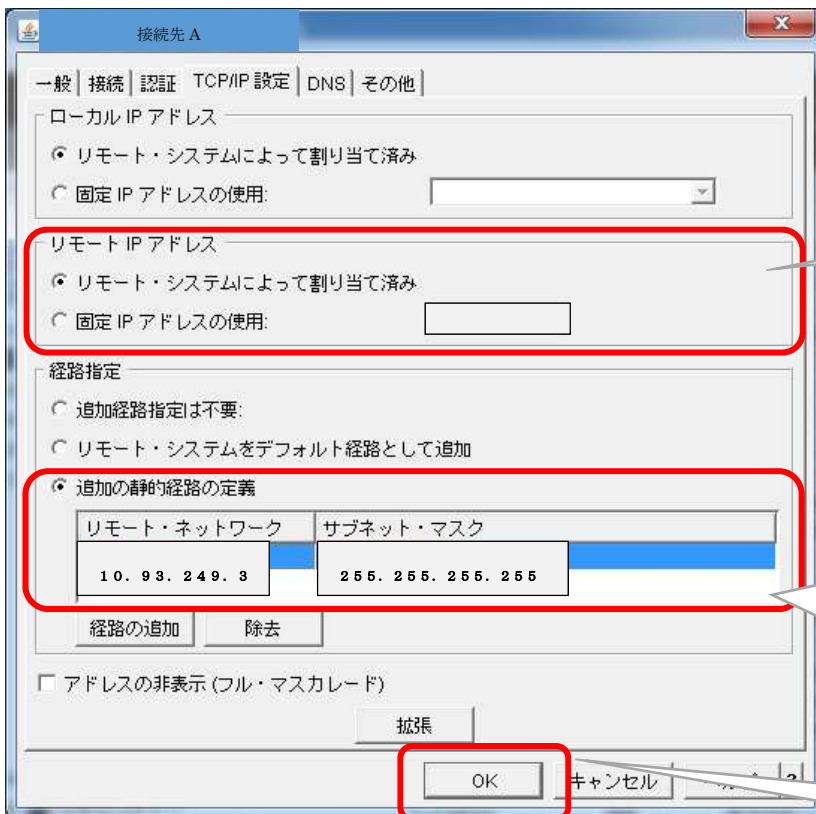


2. 『リモート IP アドレス』 の設定例



当項目が指定されている場合は、
下記「3. 変更する場合の設定値」に従い
設定変更が必要です。

3. 変更する場合の設定値



「リモート・システムによって割り当て済み」
を選択してください。

接続先 IP アドレス (10.93.249.3)
サブネット(255.255.255.255)
を入力してください。

OK を押下し設定を反映してください。