

2015年3月吉日

ご利用企業各位

e-お菓子ねっと
富士通エフ・アイ・ピー株式会社

e-お菓子ねっと 新ネットワークへの電話番号変更について(お願い)

拝啓 貴社益々ご盛栄のこととお慶び申し上げます。平素は格別のご高配を賜り、厚くお礼申し上げます。

e-お菓子ねっとでは、次期システムへの移行に伴い、現在ご利用の全銀TCP/IP手順用のネットワーク定義が利用できなくなります。つきましては、下記に記載の依頼事項に従いご対応いただきますよう、お願い申し上げます。

敬具

記

1. ご依頼事項

(1) 貴社ネットワーク定義の変更

貴社システムの接続情報の変更をお願いいたします。

具体的な切替手順については「2. 新ネットワークへの切替対応手順」、または、同封の別紙【確認資料C】の「4. 新ネットワークへの切替対応手順」をご参照下さい。

(2) 完了手続きの実施

完了通知書へご記入の上「e-お菓子ねっと移行センター」までEメールで送付をお願い致します。

完了通知書は同封の別紙【確認資料B】へご記入後にPDF化していただくか、e-お菓子ねっとのホームページよりダウンロード(EXCEL)をお願いいたします。

URL : <http://www.eokashi.net/>

資料保存場所：普及資料>次期システム>■完了通知書

資料名 : 新ネットワークへの電話番号変更_完了通知書(EXCELファイル)

<ご注意>

次期システム稼働後、現行ご利用の全銀TCP/IP手順用ネットワーク定義ではe-お菓子ねっとに接続できなくなります。

下記期間内に切替作業をお願いいたします。

変更期間：2015年4月21日(火)～2015年7月31日(金)

2. 新ネットワークへの切替対応手順

同封の別紙【確認資料A】をご参照いただき、以下の切替作業をお願いいたします。

(1) 貴社ネットワーク定義のご確認

貴社システム上の接続情報(全銀TCP/IP手順)が【確認資料A】の該当項目と同一であることをご確認ください。

①接続先電話番号・・・【確認資料A】(1)の「現・接続先電話番号」項目

②IPアドレス・・・【確認資料A】(1)の「現・IPアドレス」項目

③認証ID・・・【確認資料A】(2)の「現・認証ID」項目

(2) 貴社ネットワーク定義の変更

貴社システム上の接続情報(全銀TCP/IP手順)を【確認資料A】の該当項目に従い変更作業をお願いいたします。

①接続先電話番号・・・【確認資料A】(1)の「新・接続先電話番号」項目

②IPアドレス・・・【確認資料A】(1)の「新・IPアドレス」項目

③認証ID・・・【確認資料A】(2)の「新・認証ID」項目

(以下次頁)

(前頁より)

(3) 変更後のネットワーク定義による通信の初回確認

変更後の初回通信において、変更したネットワーク定義によるデータ送受信ができていないことをご確認ください。尚、送信か受信のうちどちらか一方の通信が確認できれば変更完了の手続きをしていただいても問題ありません。

(4) 完了手続き

「1. ご依頼事項(2)」をご参照いただき、完了手続きをお願い致します。

※ 複数の「取引先コード」をお持ちの場合

取引先コード毎に上記(1)(2)(3)の作業の実施をお願い致します。

3. お問い合わせ、及び、完了通知先

以下の情報をご記入の上、Eメールにてお問い合わせをお願い致します。

- ・タイトル : e-お菓子ねっと新ネットワークへの電話番号変更の質問
- ・本文 : ご質問内容、取引先コード(代表 数字8桁)、御社名、ご担当者様名、お電話番号
- ・お問い合わせ先 : 富士通エフ・アイ・ピー(株) e-お菓子ねっと移行センター
- ・メール宛先 : fip-eokashi-ikou@ml.jp.fujitsu.com

以 上

ご利用企業様各位

【確認資料C】

切替要綱（全銀TCP/IP手順用）

： e－お菓子ねっと

新ネットワークへの電話番号変更

2015年03月吉日

富士通エフ・アイ・ピー株式会社

1. アクセスポイント切替概要

(1) 目的

次期システムへの移行に伴い、新接続情報（全銀TCP/IP手順）への変更を実施いただきます

(2) 切替え内容

新接続情報（全銀TCP/IP手順）での接続の確認及び新接続情報での運用の実施

(3) 切替え実施期間

2015年4月21日（火） ～ 2015年7月31日（金）

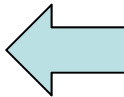
- ・ ご利用企業様の都合の良い日を選定して頂きます
- ・ 切替確認後は新接続情報にて運用となります（戻しの必要はありません）

2. 切替の流れ

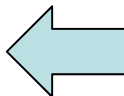
移行の流れ	ご利用企業様作業手順	e-お菓子ねっと移行センター	詳細
1. ご案内		①切替案内・切替要綱資料を確認 (不明点がございましたら、e-お菓子ねっと移行センターまでお問い合わせください)	①切替案内・切替要綱資料を送付(郵送) ②お問い合わせ対応(メール対応) 2015年3月
2. 切替日の決定		②ご利用企業様の都合の良い日を決定 ③事前に、貴社システム(通信ソフト)の変更手順を確認 ④貴社システム(通信ソフト)上の接続情報が現・接続情報(現・電話番号、現・IPアドレス、現・認証ID)であることを確認	③お問い合わせ対応 2015年4月21日(火) ~ 2015年7月31日(金)
3. 切替当日		⑤貴社システム(通信ソフト)上の接続情報を新・接続情報(新・電話番号、新・IPアドレス、新・認証ID)に変更 ⑥変更後の初回通信において、データ送受信のうち送信か受信のどちらかができることを確認 ⑦「完了通知書」をe-お菓子ねっと移行センターへメール送信 ⑧切替当日より、新接続情報による運用(戻しの必要はございません)	④接続状況の確認
★接続不可の場合		⑨貴社システム(通信ソフト)の接続情報を現行接続情報に戻す ⑩通常通りデータ送受信ができることを確認 ⑪原因の究明、および必要に応じてe-お菓子ねっと移行センターへお問い合わせください	⑤お問い合わせ対応(メール対応) 随時

3. 現・新の接続先情報

(1) 接続先電話番号とIPアドレス

新・接続用電話番号	0570-064447		現・接続用電話番号	0035-055-222
新・IPアドレス	10.93.249.31		現・IPアドレス	10.7.4.44

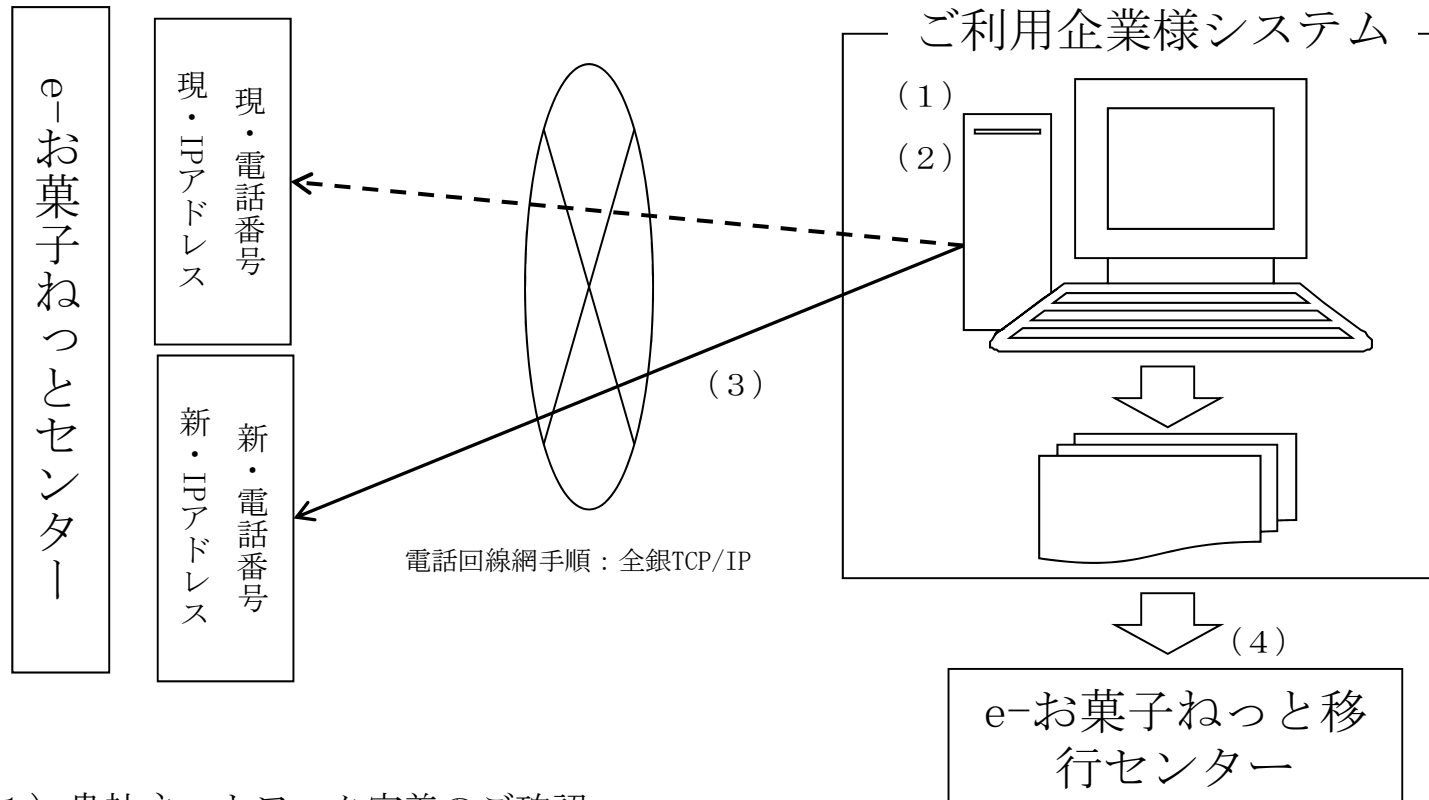
(2) 認証ID

新・認証ID	RLA-FZGEnnnn		現・認証ID	RLA-FZGWnnnn, RLA-FZGXnnnn
--------	--------------	---	--------	-------------------------------

注1：センターコード、ファイル名、ファイルアクセスキー等の通信情報の変更はありません（接続情報のみの変更）

注2：認証IDは、各社で異なります。上記は認証IDの命名規約

4. 新ネットワークへの切替対応手順



- (1) 貴社ネットワーク定義のご確認
- (2) 貴社ネットワーク定義の変更
- (3) 変更後のネットワーク定義での初回確認
- (4) 完了手続きの実施

※ (1) ~ (4) の各作業の内容は、次頁にてご確認下さい。

4. 新ネットワークへの切替対応手順

同封の別紙【確認資料A】をご参照いただき、以下の切替作業をお願いいたします。

(1) 貴社ネットワーク定義のご確認

貴社システム上の接続情報（全銀TCP/IP手順）が【確認資料A】の該当項目と同一であることをご確認ください。

- ①接続先電話番号・・・【確認資料A】(1)の「現・接続先電話番号」項目
- ②IPアドレス・・・【確認資料A】(1)の「現・IPアドレス」項目
- ③認証ID・・・【確認資料A】(2)の「現・認証ID」項目

(2) 貴社ネットワーク定義の変更

貴社システム上の接続情報（全銀TCP/IP手順）を【確認資料A】の該当項目に従い変更作業をお願いいたします。

- ①接続先電話番号・・・【確認資料A】(1)の「新・接続先電話番号」項目
- ②IPアドレス・・・【確認資料A】(1)の「新・IPアドレス」項目
- ③認証ID・・・【確認資料A】(2)の「新・認証ID」項目

(3) 変更後のネットワーク定義による通信の初回確認

変更後の初回通信において、変更したネットワーク定義でのデータ送受信ができていることをご確認ください。尚、送信か受信のうちどちらか一方の通信が確認できれば変更完了の手続きをしていただいで問題ありません。

(4) 完了手続き

完了通知書へご記入の上「e-お菓子ネット移行センター」までEメールで送付をお願いいたします。

完了通知書は同封の別紙【確認資料B】へご記入後にPDF化して頂くか、e-お菓子ねっとのホームページよりダウンロードをお願いいたします。

URL：<http://www.eokashi.net/>

普及資料>次期システム>■完了通知書

資料名：新ネットワークの電話番号変更_完了通知書(EXCELファイル)

※ 複数の「取引先コード」をお持ちの場合

取引先コード毎に上記(1)(2)(3)の作業の実施をお願い致します。

7. お問い合わせ、及び、完了通知先

以下の情報をご記入の上、Eメールにてお問い合わせをお願い致します。

- ・タイトル : e-お菓子ねっと新ネットワークへの
電話番号変更の質問
- ・本文 : ご質問内容、取引先コード（代表 数字8桁）、
御社名、ご担当者様名、お電話番号
- ・お問い合わせ先 : 富士通エフ・アイ・ピー（株）
e-お菓子ねっと移行センター
- ・メール宛先 : fip-eokashi-ikou@ml.jp.fujitsu.com